

CURSO DE **COPYWRITING** PARA WHATSAPP BUSINESS

RETO DEL MÓDULO 6

De nada sirve saber interactuar con el cliente una vez lo tenemos en WhatsApp Business si uno de los pasos previos falla, como puede ser el caso de la captación mediante un anuncio de Facebook Ads.

Te reto a que analices, crees y diseñes dos campañas de anuncios: una promocionando tu proyecto y marca en sí y otro promocionando un producto o servicio específico.



Imprime este documento y rellena todos los huecos para ayudarte a idear de manera efectiva tu próxima campaña de Facebook Ads enfocada a WhatsApp Business.

CREACIÓN DE CAMPAÑA PARA FB ADS

ANÁLISIS CAMPAÑA 1 (PROMOCIÓN NEGOCIO)

¿Cuál es mi objetivo?

¿Qué tipo de cliente quiero atraer? ¿Cómo es?

¿Qué siento antes de leer el anuncio?

¿Qué quiero que sienta después de leer el anuncio?



CREACIÓN DE CAMPAÑA PARA FB ADS

REDACCIÓN CAMPAÑA 1 (PROMOCIÓN NEGOCIO)

Mensaje sobre la imagen (no superes el 20% del espacio)

[Placeholder for the message about the image]

Mensaje de la campaña

[Placeholder for the campaign message]

Mensaje destacado bajo miniatura

[Placeholder for the highlighted message under the thumbnail]

Mensaje desde WhatsApp

[Placeholder for the message from WhatsApp]

CURSO DE **COPYWRITING**
PARA WHATSAPP BUSINESS

DISEÑO CAMPAÑA 1 (PROMOCIÓN NEGOCIO)

¿Qué desea mi cliente?

¿Con qué tipo de persona se siente identificada? (edad, raza, género, estrato social, etc.)

Imagen elegida (imprime y pega la foto)

CREACIÓN DE CAMPAÑA PARA FB ADS

ANÁLISIS CAMPAÑA 2 (PROMOCIÓN PRODUCTO)

¿Cuál es mi objetivo?

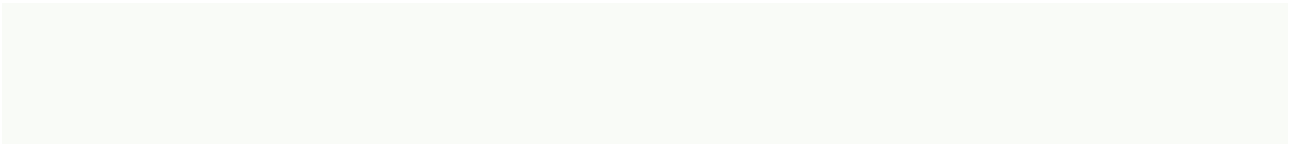
¿Qué tipo de cliente quiero atraer? ¿Cómo es?

¿Qué siento antes de leer el anuncio?

¿Qué quiero que sienta después de leer el anuncio?

REDACCIÓN CAMPAÑA 2 (PROMOCIÓN PRODUCTO)

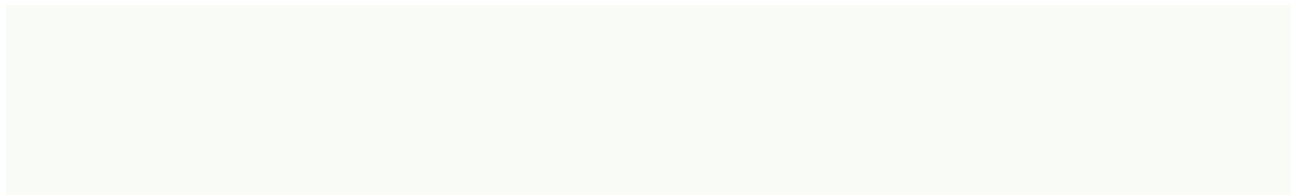
Mensaje sobre la imagen (no superes el 20% del espacio)

A light green rectangular box intended for writing a message about the image, with a maximum length of 20% of the space.

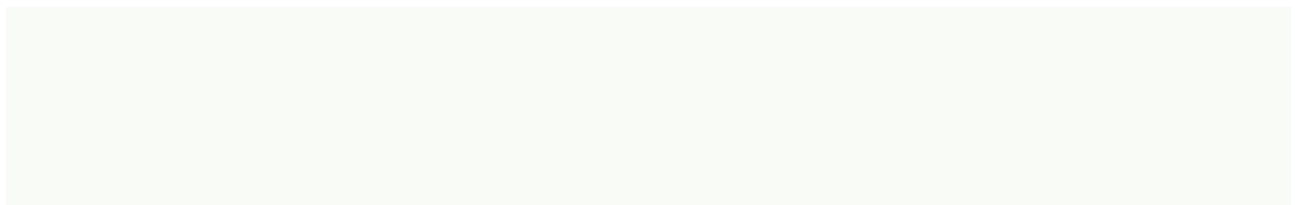
Mensaje de la campaña

A large light green rectangular box intended for writing the main campaign message.

Mensaje destacado bajo miniatura

A light green rectangular box intended for writing a highlighted message positioned below the thumbnail.

Mensaje desde WhatsApp

A light green rectangular box intended for writing the message as it would appear in WhatsApp.

DISEÑO CAMPAÑA 2 (PROMOCIÓN PRODUCTO)

¿Qué desea mi cliente?

¿Con qué tipo de persona se siente identificada? (edad, raza, género, estrato social, etc.)

Imagen elegida (imprime y pega la foto)

¡RETO COMPLETADO!

¿Has terminado el reto? ¡Muy bien! Recuerda archivar este sexto módulo con el resto del dossier.

Pon en práctica lo aprendido configurando en vivo tus campañas de Facebook Ads para WhatsApp Business.

Si no lo has hecho aún, haz foto a tu dossier y súbela a Instagram o Twitter (etiquétame en @soyrosamorel).

¡BUEN TRABAJO!

